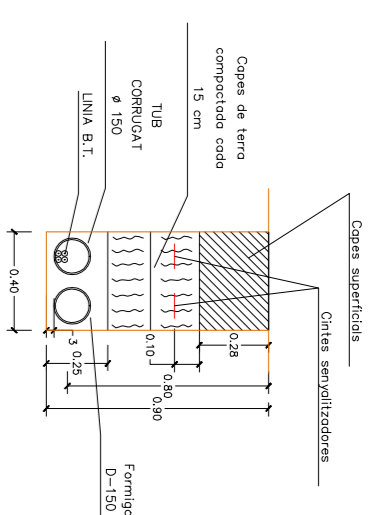
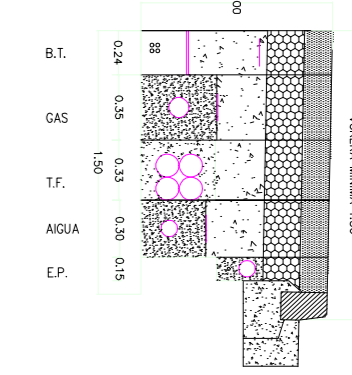


**DETALL RASA UN CIRCUIT
CREUAMENT CARRER**



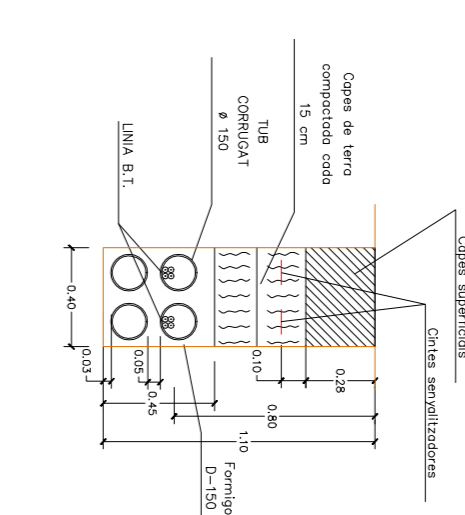
e-1/30

SECCIÓ VORERA TIPUS - SERRIS COMPLETS



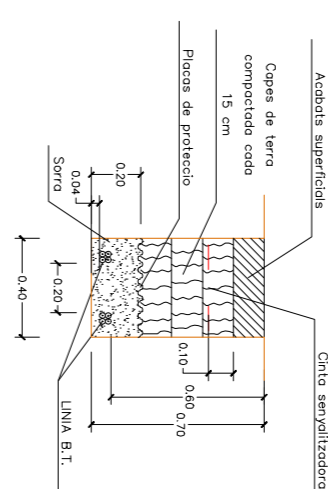
S/6

**DETALL RASA DOS CIRCUITS
CREUAMENT CARRER**



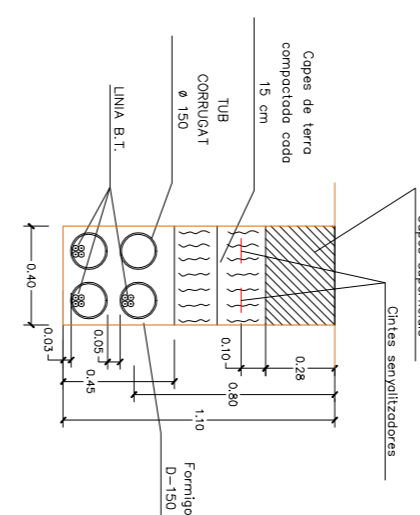
e-1/30

**DETALL RASA DOS CIRCUITS
PER VORERA**



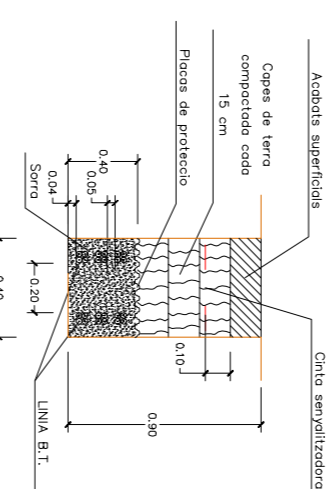
e-1/30

**DETALL RASA TRES CIRCUITS
CREUAMENT CARRER**



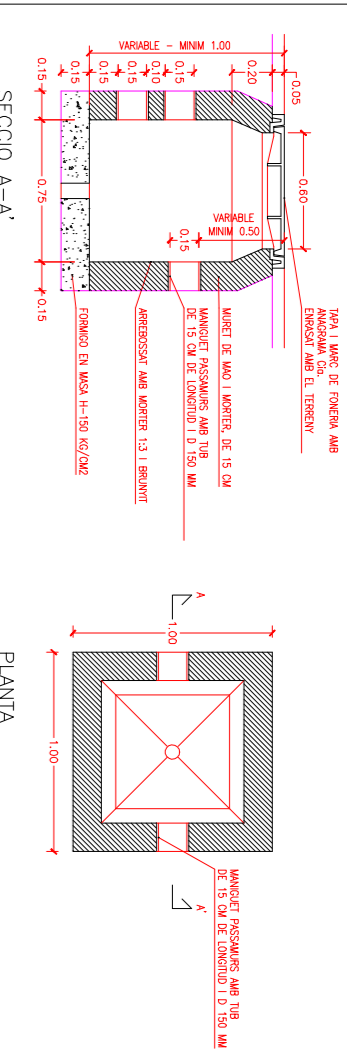
e-1/30

**DETALL RASA SIS CIRCUITS
PER VORERA**



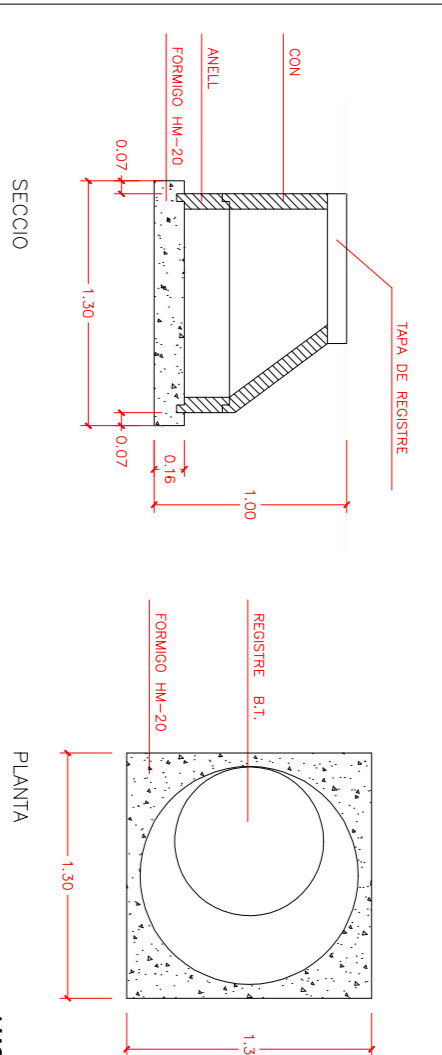
e-1/30

TRONERA DE REGISTRE



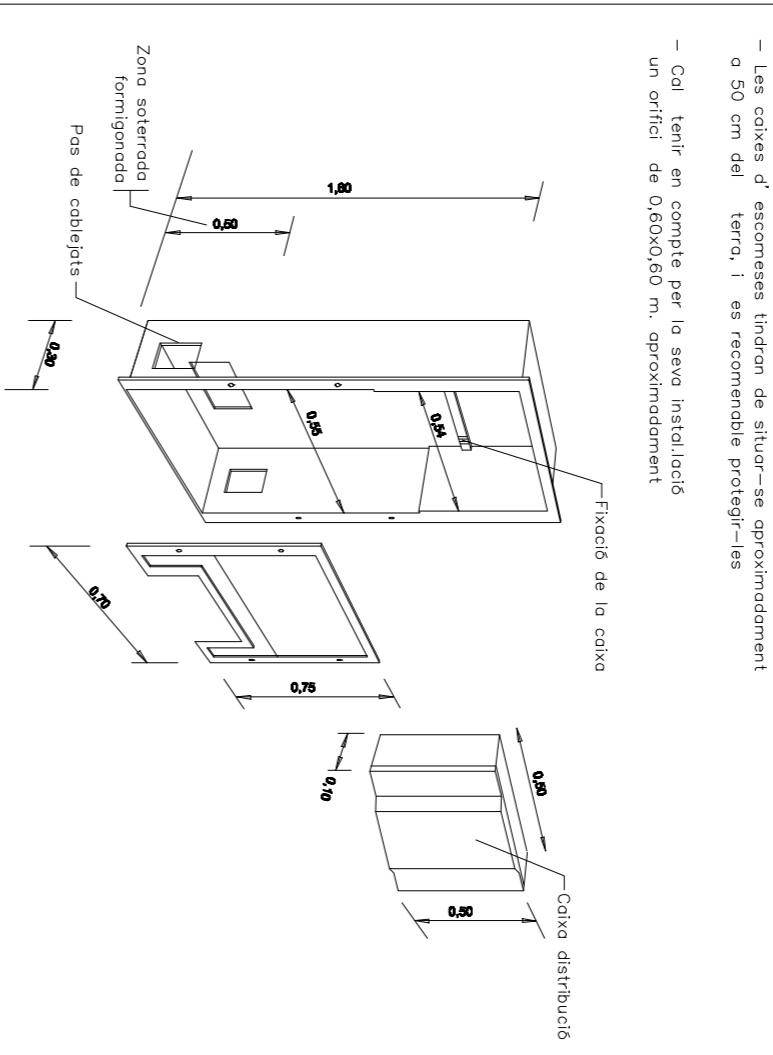
e-1/40

REGISTRE DE FORMIGÓ



e-1/40

DETALL SUPORT ARMARI PER ESCOMESA



S/6

COLUMNA ILLUMINÀRIA MODEL JUNIOR "CARANDINI"

LAMPADA VSAP - 100 W.

SERIE JUNIOR

DESCRIPCIÓ	TIPUS	TIPO	CONDICIONS
1	ARMARI	IP 20	PROTECCIÓ D'IMPACTES
2	ARMARI	IP 20	PROTECCIÓ D'IMPACTES
3	ARMARI	IP 20	PROTECCIÓ D'IMPACTES
4	ARMARI	IP 20	PROTECCIÓ D'IMPACTES
5	ARMARI	IP 20	PROTECCIÓ D'IMPACTES
6	ARMARI	IP 20	PROTECCIÓ D'IMPACTES
7	ARMARI	IP 20	PROTECCIÓ D'IMPACTES
8	ARMARI	IP 20	PROTECCIÓ D'IMPACTES
9	ARMARI	IP 20	PROTECCIÓ D'IMPACTES
10	ARMARI	IP 20	PROTECCIÓ D'IMPACTES
11	ARMARI	IP 20	PROTECCIÓ D'IMPACTES
12	ARMARI	IP 20	PROTECCIÓ D'IMPACTES
13	ARMARI	IP 20	PROTECCIÓ D'IMPACTES
14	ARMARI	IP 20	PROTECCIÓ D'IMPACTES
15	ARMARI	IP 20	PROTECCIÓ D'IMPACTES
16	ARMARI	IP 20	PROTECCIÓ D'IMPACTES
17	ARMARI	IP 20	PROTECCIÓ D'IMPACTES
18	ARMARI	IP 20	PROTECCIÓ D'IMPACTES
19	ARMARI	IP 20	PROTECCIÓ D'IMPACTES
20	ARMARI	IP 20	PROTECCIÓ D'IMPACTES

ESCALA: 1/20

ILLUMINÀRIA ENCASTADA AL MUR

MODEL LCE "CARANDINI"

C&G CARANDINI, S.A.

ESCALA: 1/20

COLUMNA: JNR-C/500

Para fijación (JUNIOR) y montaje JNR-500. Vertical simple / En extremo fuste JNR-500. Vertical doble / En extremo fuste

ACCESORIOS:

- PNOP - Juego de 4 Pernas M16x400 mm. Código: 0162880
- PTAP - Plancha 270x270 (M16). Código: 0881070

NOTA: Base de Fundido de Hierro. Fuste de acero y galvanizado.

ACABADOS: Base con pintura anticorrosiva color: Negro forja.

- Cada pieza indicada con (+), se fija a la base mediante 6 pernos rosacados M6.

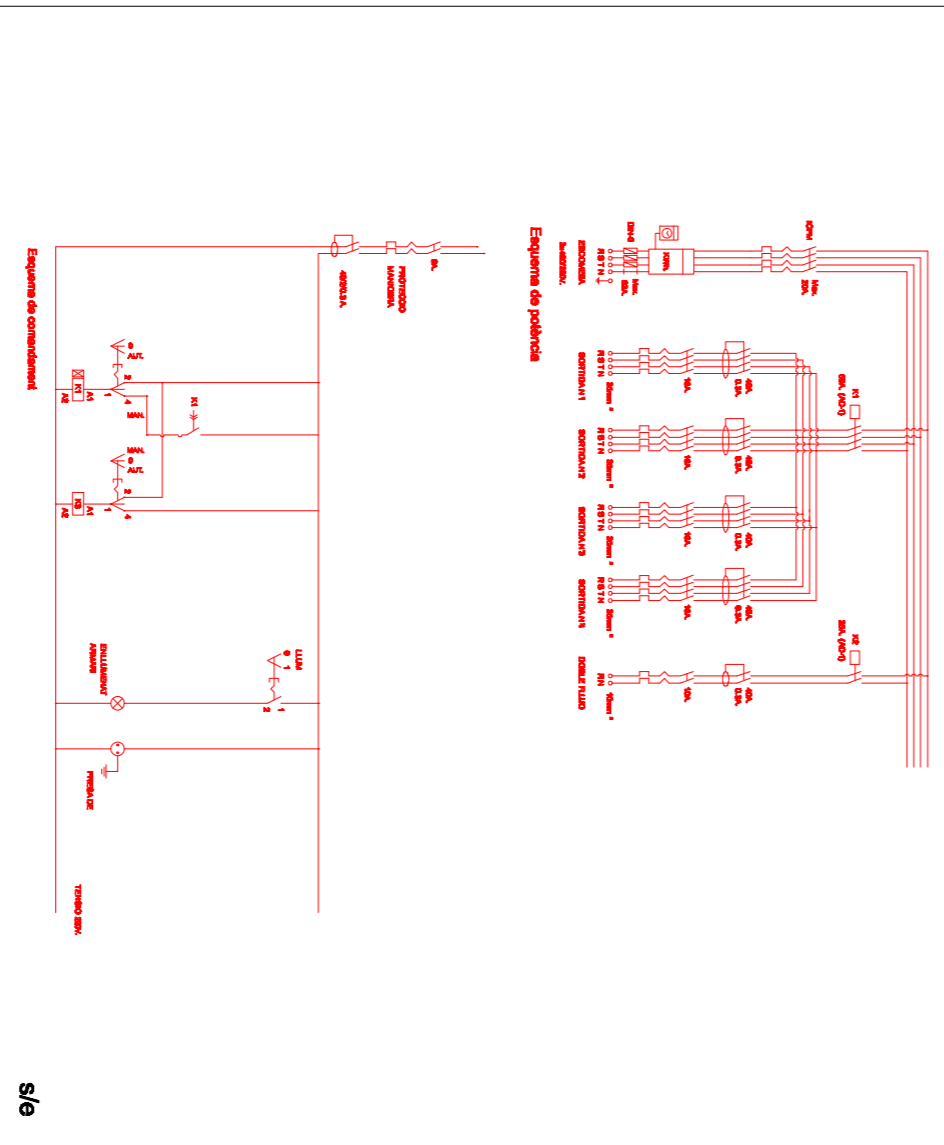
DESCRIPCIÓN:

MARCA	DESCRIPCIÓN
3	Fuste, tubo Ø 88,9 x 3,2
2	Puerta de registro
1	Base fuste

PLANO Nº : 10075

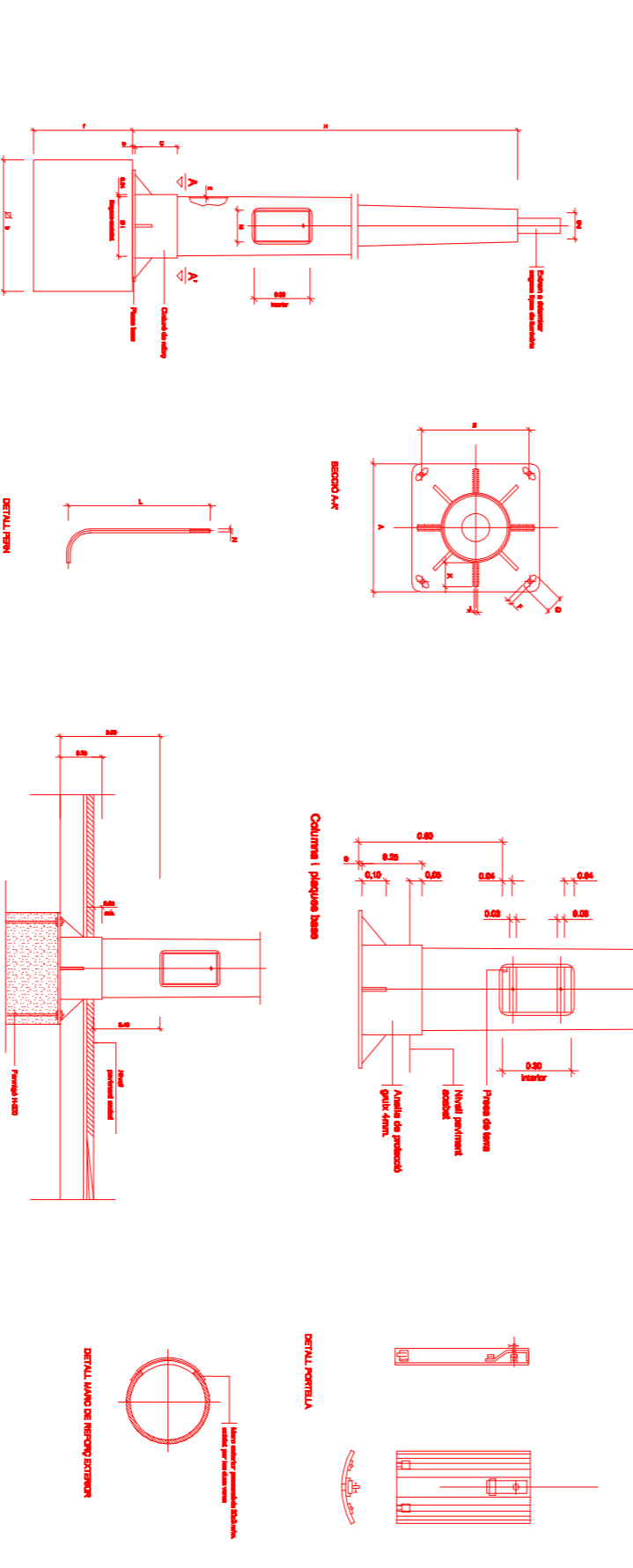
ESCALA: 1/20

ESQUEMA POTENCIA I COMANDAMENT DOBLE NIVELL



S/6

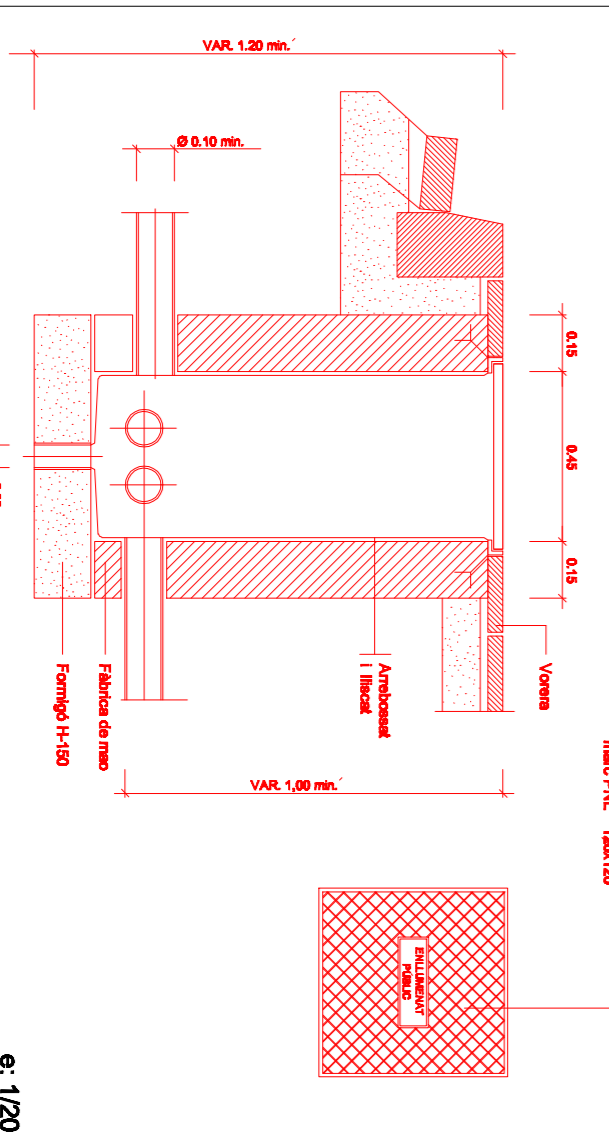
DETALLS COLUMNS



TIPO	ANCHO	ALZADO	TIPO	ANCHO	ALZADO	TIPO	ANCHO	ALZADO
1	100	100	1	100	100	1	100	100
2	150	150	2	150	150	2	150	150
3	200	200	3	200	200	3	200	200
4	250	250	4	250	250	4	250	250
5	300	300	5	300	300	5	300	300
6	350	350	6	350	350	6	350	350
7	400	400	7	400	400	7	400	400
8	450	450	8	450	450	8	450	450
9	500	500	9	500	500	9	500	500
10	550	550	10	550	550	10	550	550
11	600	600	11	600	600	11	600	600
12	650	650	12	650	650	12	650	650
13	700	700	13	700	700	13	700	700
14	750	750	14	750	750	14	750	750
15	800	800	15	800	800	15	800	800
16	850	850	16	850	850	16	850	850
17	900	900	17	900	900	17	900	900
18	950	950	18	950	950	18	950	950
19	1000	1000	19	1000	1000	19	1000	1000

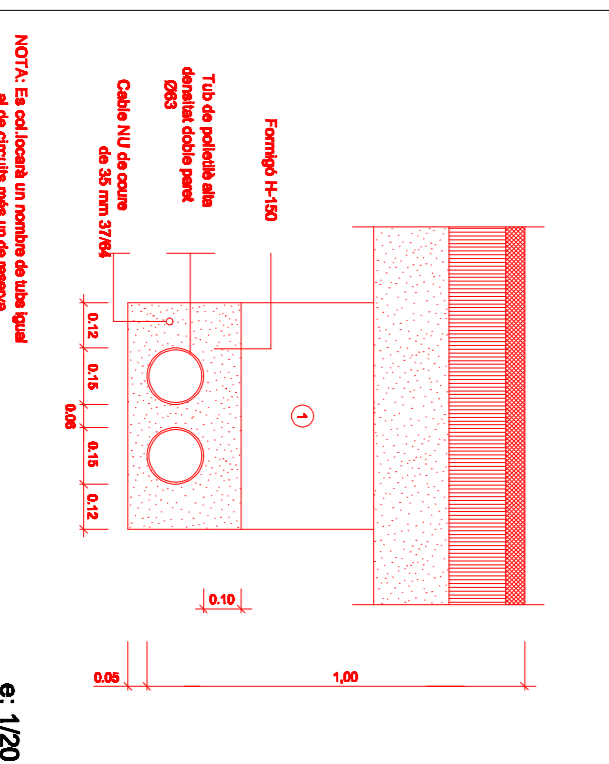
TIPO	ANCHO	ALZADO	TIPO	ANCHO	ALZADO	TIPO	ANCHO	ALZADO
1	100	100	1	100	100	1	100	100
2	150	150	2	150	150	2	150	150
3	200	200	3	200	200	3	200	200
4	250	250	4	250	250	4	250	250
5	300	300	5	300	300	5	300	300
6	350	350	6	350	350	6	350	350
7	400	400	7	400	400	7	400	400
8	450	450	8	450	450	8	450	450
9	500	500	9	500	500	9	500	500
10	550	550	10	550	550	10	550	550
11	600	600	11	600	600	11	600	600
12	650	650	12	650	650	12	650	650
13	700	700	13	700	700	13	700	700
14	750	750	14	750	750	14	750	750
15	800	800	15	800	800	15	800	800
16	850	850	16	850	850	16	850	850
17	900	900	17	900	900	17	900	900
18	950	950	18	950	950	18	950	950
19	1000	1000	19	1000	1000	19	1000	1000

ARQUETA TIPUS



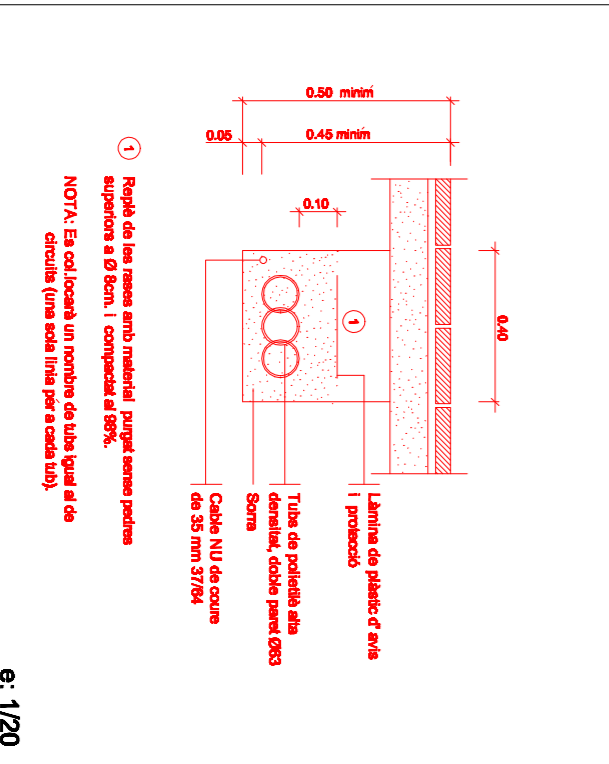
e-1/20

RASA TIPUS CREUAMENT



e-1/20

RASA TIPUS VORERA



e-1/20



AJUNTAMENT DAVINYONET DE PUIGVENTÓS

PROJECTE BàSIC I EXECUTIU

ESCALES D'ACCÉS AL CARRER DE LES ILLES

MANIPRANTONET DE P. COMARCÀ, ALT EMPORDÀ

REFERÈNCIA: 1073-11

DATA: JUNIOL 2011

DETALLS BAIXA TENSIÓ

DETALLS ENLLUENYAT PÚBLIC

PLANO NÚM: **D2**

ESCALA: 1/80

François Chiva Sire

ARQUITECTE

Roser Masó Oñativ

ARQUITECTE TÈCNIC